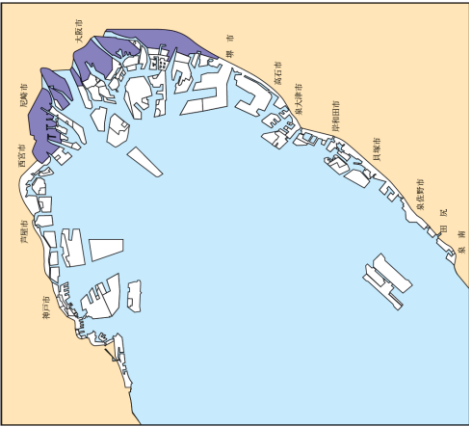
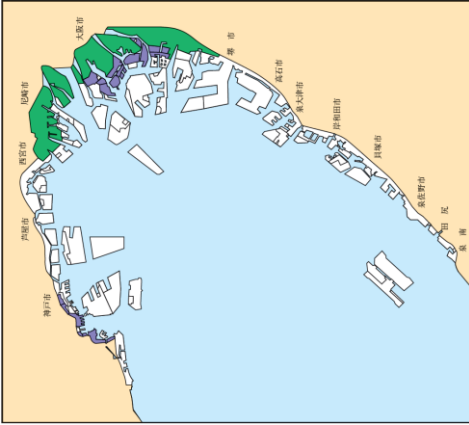


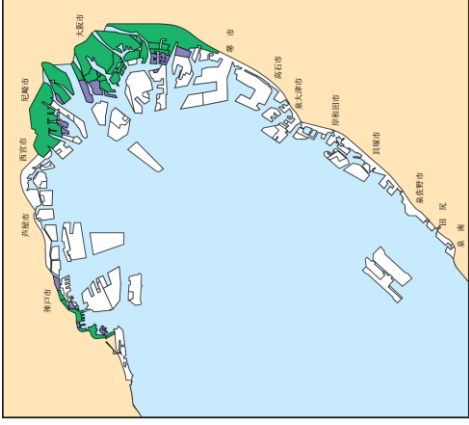
①江戸時代 (1600～1867年)



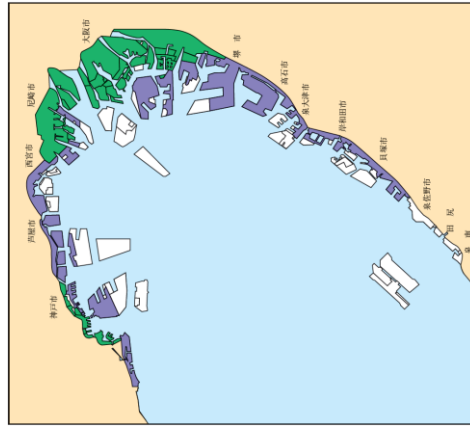
②明治・大正時代 (1868～1925年)



③昭和元年～20年 (1926～1945年)



④昭和21年～54年 (1946～1979年)



⑤昭和55年～令和6年11月1日 (1980年～2024年)



| 凡例 | 例 |
|----|------------|
| ■ | その時代の埋立を表す |
| ■ | それ以前の埋立を表す |

出典：国土交通省、環境省資料より作成

資料一4 大阪湾沿岸域の埋立ての変遷