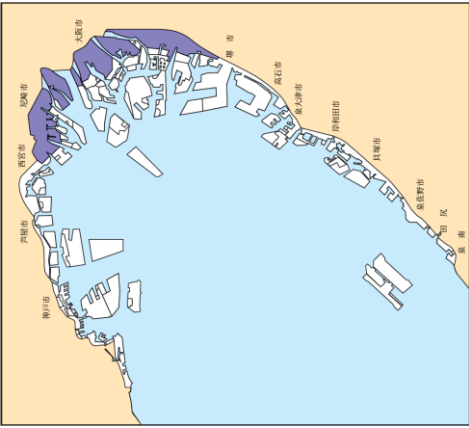
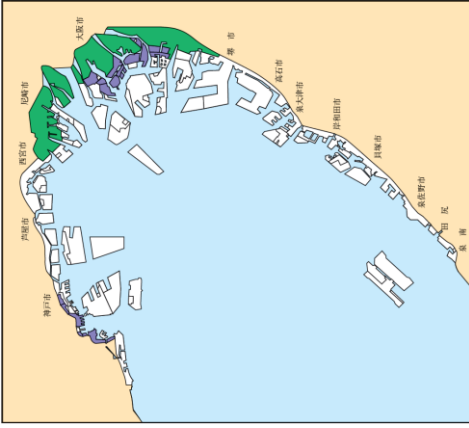


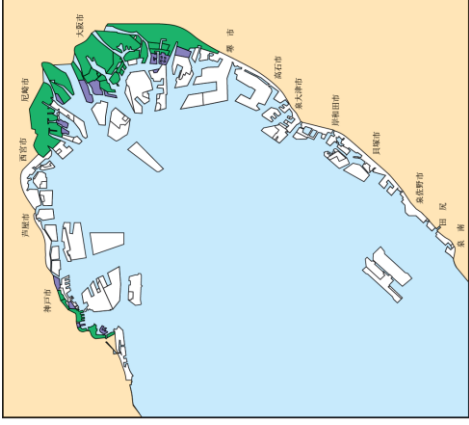
①江戸時代 (1600～1867年)



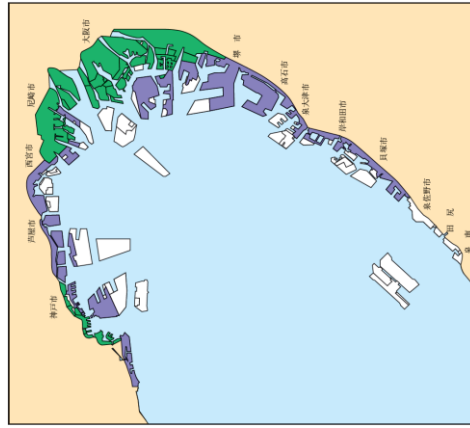
②明治・大正時代 (1868～1925年)



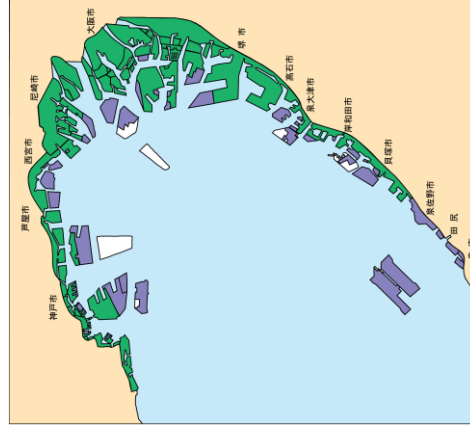
③昭和元年～20年 (1926～1945年)



④昭和21年～54年 (1946～1979年)



⑤昭和55年～令和2年11月1日 (1980年～2020年)



凡 例	
■	その時代の埋立を表す
■	それ以前の埋立を表す

注) 国土交通省、環境省資料より作成

#### 資料一4 大阪湾沿岸域の埋立ての変遷